



DCPS 很高兴为我们的家庭开放注册，并欢迎新生加入我们的社区！对于 2021-2022 学年(SY21-22)，家庭可以从 2021 年 4 月 2 日（星期五）开始以电子方式和书面形式完成注册。该指导文件提供了对常见问题的解答，并为家庭提供了有关如何以电子方式完成注册过程的信息。

常见问题解答

1. 我在何时以及如何为我的孩子注册 2021-22 学年？

从 2021 年 4 月 2 日（星期五）开始，可以在 DCPS 学校以电子方式和当面注册。为了以电子方式注册，家长将需要一个电子邮件地址来完成此过程。从计算机、智能手机或其他移动设备访问[此处](#)，以[在线查找全套注册表](#)。请按照以下步骤完成注册：

- a. **选择适当的链接**以填写全套注册表。
 - 注册表以六种语言（阿姆哈拉文、中文、英文、法文、西班牙文、越南文）提供给家庭。每种语言各有一个链接。
- b. **完整阅读说明信。**
 - 说明信包含有关如何完成注册以及提交 2021-22 学年全套注册表需要哪些文件的重要信息。
- c. **填写所有要求的必填信息和适用信息。**
 - 请注意：页数取决于翻译的语言。
 - 所有必填信息都标有星号(*)。
 - 在没有读完和填完所有表格之前，不要选择表格上的“*Signature Here*”选项。您必须阅读并填写所有表格，然后才能签名。
 - 如果您没有时间完成所有表格，可以**选择**位于屏幕底部横幅的“***Save and Continue Later***”选项。它将提示您建立一个 SeamlessDocs 帐户。
 - 如果您在为孩子注册 20-21 学年时建立了一个 SeamlessDocs 账户，使用您的登录凭证登录以查看过去提交的文件。如果您忘记了密码，请选择“Forgot password”并按照提示进行操作。
- d. 填完所有表格后，**选择**位于屏幕底部横幅的“***Submit and Sign***”按钮。
- e. 系统将要求您**上传适用的附件**。
 - 新生必须提交一份年龄证明。可接受的年龄证明文件的范例包括出生证明、医院记录、以前的学校记录、护照或受洗证书。
 - 所有华府居民每年必须证明居民身份。可以[在此处](#)查找可接受的华府居住证明文件。
 - 我们鼓励您在开始填写所有表格之前准备好所有文件以进行上传。
 - 可以以多种格式（包括图片）上传文件。
- f. 按照提示制作电子签名，然后将**签名应用于**全套注册表要求的 6（六）处。
- g. 把签名应用于所有必填的表格后，**选择**“***Finalize and Submit***”。
- h. 系统将询问您“*Who Else Needs to Sign this Document*”，从下拉菜单中**选择要完成注册的学校**，然后按“***Continue***”以提交全套注册表。



提交后，您将收到提交的全套注册表的副本。然后，学校将审核您提交的所有表格，根据需
要与您跟进联系，并在全套注册表上签名，这表明注册已完成。然后，您将收到另一封电子
邮件，附有您孩子学校签名的全套注册表的副本。如果您想查阅已经提交的附件，[联系您的
学校](#)。在学校官员签署您的表格并且您收到确认这已经发生的电子邮件之前，您的注册不会
被认为已完成。

2. 电子提交流程是否适合在移动设备上使用？

是。2021-22 学年注册的电子提交流程适合在移动设备上使用并且可以在智能手机或其他移动
设备上完成。如果您需要上传文件，请确保您在移动设备上存有这些文件或图片。

3. 如果我在以电子方式提交 2021-22 学年全套注册表方面需要帮助，该怎么办？

如果您在以任何方式向学校提交全套注册表方面需要帮助，请[与您的学校联系](#)或发送电子邮
件至 enroll@k12.dc.gov。

**4. 如果我无法访问移动设备、计算机或笔记本电脑以提交 2021-22 学年全套注册表，怎么
办？**

2021-22 学年的注册也可以当面和以书面形式进行。请联系[您的学校](#) 或发送电子邮件至
enroll@k12.dc.gov 以获得当面注册的支持。

5. 我在哪里可以找到 DCPS 2021-22 学年全套注册表和与注册有关的其他表格？

可以在[在此处](#)找到 2021-22 学年 DCPS 全套注册表和与注册有关的其他表格。

6. 家庭证明华府居民身份的方式是否发生改变？

对于 2021-22 学年，对家庭的要求没有改变。家庭可以在学校以电子方式或当面完成注册。所
有家庭仍将填写 DCPS 全套注册表，证明华府居民身份，并把所有文件提交给学校 - 可以通过
SeamlessDocs 或电子邮件提交华府居民身份证明。可以在[在此处](#)查找可接受的华府居民身份文
件。

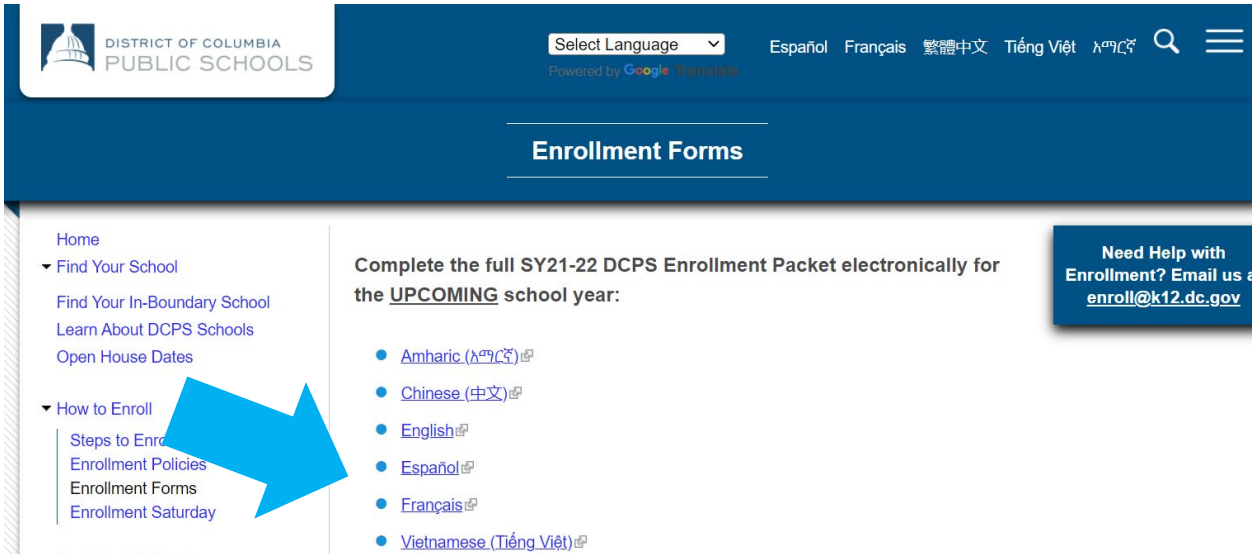
7. 2021-22 学年与健康有关的注册规定是否有变化？

与 2020-21 学年相似，州教育总监办公室（OSSE）现在要求学生和家庭在 2021-22 学年开始时
（而不是在注册时）提供通用健康证明和口腔健康评估。鼓励家庭尽早约见医生并递交医疗
文件，以确保遵守规定（如果需要，可提供通用健康证明、口腔健康评估、免疫记录、药物
授权表）。

提醒一下，所有在华府上学的学生必须在开学第一天之前提交最新的免疫接种证明。在 20 个
工作日后，学校将把不遵守此项规定的学生从面对面学习中除名，直到收到适当的免疫接种
证明。如果您对健康表格或免疫接种还有其他疑问，请联系您的学校护士。

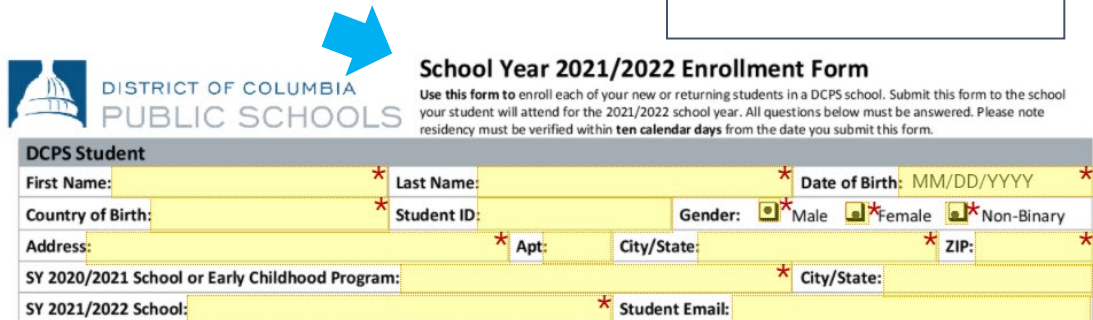
通过 SeamlessDocs 完成注册的步骤:

1. 选择适当的链接以填写全套注册表: [注册表](#)以六种语言(阿姆哈拉文、中文、英文、法文、西班牙文、越南文)的独有链接提供给家庭。
2. 完整阅读说明信。说明信包含有关如何完成注册以及提交 2021-22 学年全套注册表需要哪些文件的重要信息。
3. 填写所有要求的必填信息和适用信息。
 - a. 您必须阅读并完成所有页面, 页数取决于翻译的语言。



- b. 所有必填信息都标有星号(*)。请注意: 在您填写所有必填信息之前, 您的注册提交将不完整。您的信息不会自动填充提交的所有部分。

提示: 想要让此过程拥有良好的开端吗? 将所有文件(华府居住证明、年龄证明等)保存在电子设备上并准备就绪。



School Year 2021/2022 Enrollment Form

Use this form to enroll each of your new or returning students in a DCPS school. Submit this form to the school your student will attend for the 2021/2022 school year. All questions below must be answered. Please note residency must be verified within ten calendar days from the date you submit this form.

DCPS Student	
First Name: *	Last Name: * Date of Birth: MM/DD/YYYY *
Country of Birth: *	Student ID: * Gender: <input type="checkbox"/> Male <input type="checkbox"/> Female <input type="checkbox"/> Non-Binary *
Address: *	Apt: * City/State: * ZIP: *
SY 2020/2021 School or Early Childhood Program: * City/State: *	
SY 2021/2022 School: * Student Email: *	

- c. 在没有读完和填完所有表格之前, 不要选择表格上的“Signature Here”选项。您必须阅读并填写所有表格, 然后才能签名。请注意: 页数取决于翻译的语言。



- d. 如果您没有时间填写全套注册表，可以**选择**位于屏幕底部横幅的“**Save and Continue Later**”选项。它将提示您建立一个 SeamlessDocs 帐户。

DCPS shall not disclose any information item I have placed a checked above;
 I hereby consent that DCPS may disclose any information item that I have not checked; and
 However, I understand that DCPS may still disclose this information if it is required to do so or if it is permissible under FERPA.

Student Name: _____ Parent/Guardian Name: _____
 Signature: Signature Here Date: 06/05/2020
CLICK TO SIGN

[Save and Continue Later](#) [SIGN](#)

District of Columbia Public Schools | 1200 First Street NE, Washington, DC 20002 | 202.478-5738 | dcps.dc.gov version 04.15.20

[Submit & Sign](#)

Save Your Work

You're almost there.

After pressing Save, we will email you a link to the submission to come back and finish your work.

You also can log into your account at any time to finish incomplete submissions and view completed forms.

[Cancel](#)

[Save Your Work](#)

提示：保存提交的全套注册表时，系统将提示您建立一个 SeamlessDocs 帐户。点击右侧显示框底部的“Register now”。

如果您在为孩子注册 DCPS 的 20-21 学年时建立了一个 SeamlessDocs 账户，使用您的登录凭证登录以查看过去提交的文件。如果您忘记了密码，请选择“Forgot password”并按照提示进行操作。

4. 填完所有表格后，**选择**位于屏幕底部横幅的“**Submit and Sign**”按钮。

Student Name: Nancy Bob Parent/Guardian Name: John Bob
 Signature: Signature Here Date: 05/11/2020
CLICK TO SIGN

District of Columbia Public Schools | 1200 First Street NE, Washington, DC 20002 | 202.478-5738 | dcps.dc.gov version 04.15.20

[Submit & Sign](#)

5. 系统将要求您**上传适用的附件**。上传之后，点击“continue”。

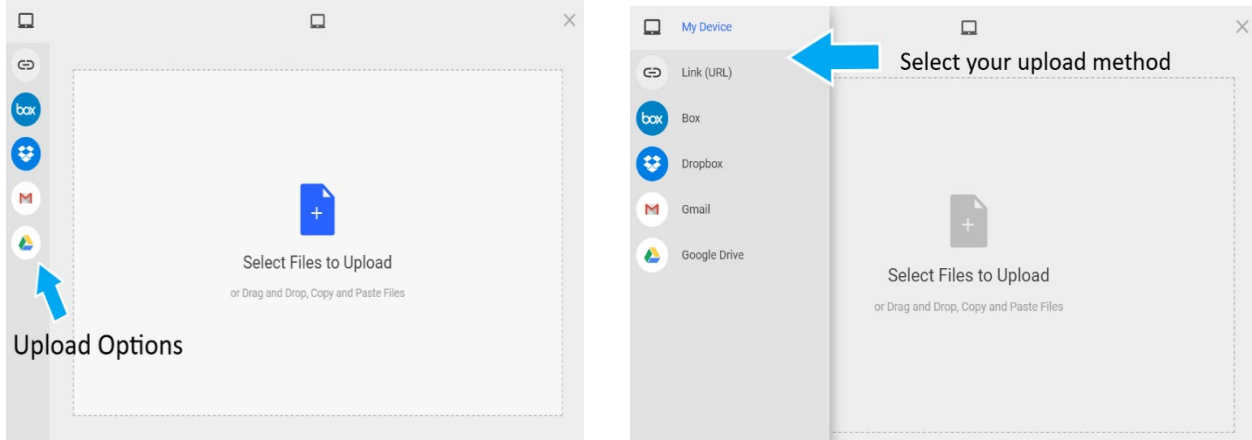
- a. 新生必须提交一份年龄证明。可接受的年龄证明文件的范例包括出生证明、医院记录、以前的学校记录、护照或受洗证书。





Proof Of Age Of Student [Click Here to Upload](#)
 Proof Of Residency 1 [Click Here to Upload](#)
 Proof Of Residency 2 [Click Here to Upload](#)

提示：刷新页面可能意味着您必须重新开始！
保存总是比刷新更好。

提示：如果您保存了全套注册表，可以点击回形针图标来上传文件。

- b. 所有华府居民每年必须证明居民身份。可以[在此处](#)查找可接受的华府居住证明文件。
请注意：华府居住证明也可以通过电子邮件发送给您在 2021-22 学年的学校。
- c. 我们鼓励您在开始填写所有表格之前**准备好所有文件**以便上传。
- d. 可以以多种格式（包括图片）上传文件。

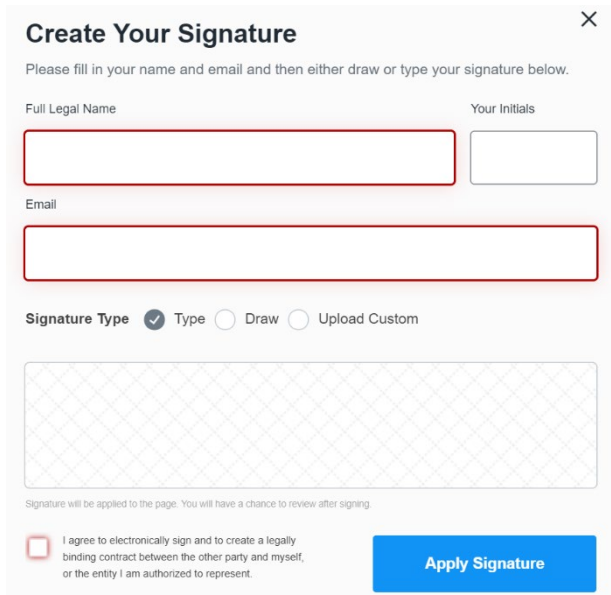


<p>Attach File(s) to Document</p> 	<p>Print Without Submitting Document</p> 	<p>Save and Continue Later</p> 	<p>Decline to Sign</p> 
--	---	---	---

提示： 不要忘记屏幕底部的工具栏！在使用计算机填写全套注册表时，您将一直可以使用这个工具栏。

提示： 在您签名之前，所有未填完的字段都会以**红色**突出显示并标有星号(*)。屏幕底部将出现一个长方形的红条，表明页面缺少信息。

6. 按照提示制作电子签名，然后将签名应用于全套注册表要求的 6（六）处。




7. 把签名应用于所有必填的表格后，选择“Finalize and Submit”。



8. 系统将询问您“Who Else Needs to Sign this Document”。从下拉菜单中选择要完成注册的学校，然后按“Continue”以提交全套注册表。

- 请注意：不要忘记这一步！选择您的学校可确保您的注册表格交到2021-22学年的学校。

请注意：我们强烈建议您在点击“Finalize and Submit”按钮之前先复查您将提交的表格几次！如果您输入有误，您可以[联系您的学校](#)。

Who else needs to sign this document?

Please provide the next signer's name and e-mail address.



提交后，您将收到提交的全套注册表的副本。然后，学校将审核您提交的所有表格，根据需要与您跟进联系，并在全套注册表上

签名，这表明注册已完成。然后，您将收到另一封电子邮件，附有您孩子学校签名的全套注册表的副本。这封邮件确认注册已完成。请注意：确认可能需要三个以上的工作日。

如果您在以电子方式填写全套注册表方面需要帮助，或者您无法访问电子提交流程，[联系您的学校](#)。

SeamlessDocs 常见问题解答

1. 我如何知道我已经成功地提交了全套注册表？

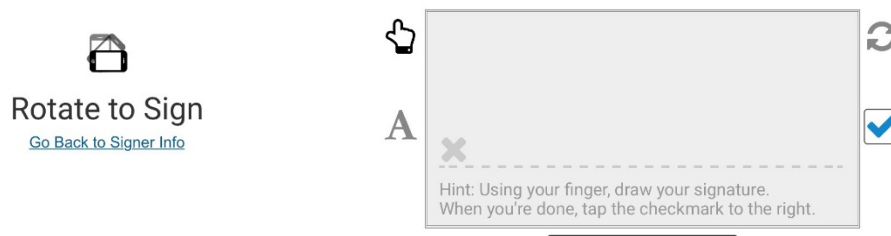
以电子方式提交时，需要一个电子邮件地址。系统处理了提交的全套注册表后，所有家庭都会收到一封确认电子邮件。如果您尚未收到来自 Seamless Docs 的电子邮件，可能是提交失败。收到确认的电子邮件后，强烈建议您保存提交的全套注册表的副本。

2. 选择“Finalize and Submit”后，屏幕上出现“504 Gateway Error”，这意味着什么？

家庭可以忽略“504 Gateway Error- Timed Out”页面。在大多数情况下，如果您选择了“Finalize and Submit”，您提交的全套注册表将得到处理。请务必检查您的电子邮件，以确认您已收到提交的全套注册表的副本。如果您没有收到电子邮件，请重新提交全套注册表。

3. 我在移动设备上使用 SeamlessDocs。该过程与在计算机上使用会有所不同吗？

2021-22 学年的 DCPS 电子注册表适合在移动设备上使用，但是有一些不同。通过移动设备提交全套注册表时，家庭在屏幕底部的工具栏中可以使用的选项会更少。移动设备的用户必须触摸屏幕才能在表格中选择不同的选项。最后，在制作电子签名时，系统将提示您旋转屏幕。旋转屏幕后，您将能够用手签名。



4. 如果我还有关于注册的更多问题，可以联系谁？

如果您还有疑问，我们鼓励您采取以下步骤：

- 访问 [DCPS 注册网站](#)。
- 如有注册方面的问题，请[直接联系您的学校](#)。
- 请通过 enroll@k12.dc.gov 或(202)478-5738 与 DCPS 注册团队联系。